

Zarządzenie Nr 205/26

Wójta Gminy Nowa Ruda

z dnia 14 kwietnia 2026 roku

w sprawie przekazania Radzie Gminy Nowa Ruda sprawozdania finansowego Gminy Nowa Ruda za rok 2025

Na podstawie art. 270 ust. 1 ustawy z dnia 27 sierpnia 2009 r. o finansach publicznych (Dz. U. z 2025 r. poz. 1483 z późn. zm.) w związku z § 28 rozporządzenia Ministra Rozwoju i Finansów z dnia 13 września 2017 roku w sprawie rachunkowości oraz planów kont dla budżetu państwa, budżetów jednostek samorządu terytorialnego, jednostek budżetowych, samorządowych zakładów budżetowych, państwowych funduszy celowych oraz państwowych jednostek budżetowych mających siedzibę poza granicami Rzeczypospolitej Polskiej (t.j. Dz.U. z 2020 r., poz. 342, zm.: 2025 r. poz. Nr 347), Wójt Gminy Nowa Ruda zarządza, co następuje :

§ 1. Przekazuje się Radzie Gminy Nowa Ruda sprawozdanie finansowe Gminy Nowa Ruda za rok 2025 składające się z:

- 1) bilansu z wykonania budżetu jednostki samorządu terytorialnego, stanowiącego załącznik nr 1 do zarządzenia,
- 2) łącznego bilansu obejmującego dane wynikające z bilansów samorządowych jednostek budżetowych, stanowiącego załącznik nr 2 do zarządzenia,
- 3) łącznego rachunku zysków i strat obejmującego dane wynikające z rachunku zysków i strat samorządowych jednostek budżetowych, stanowiącego załącznik nr 3 do zarządzenia,
- 4) łącznego zestawienia zmian w funduszu jednostki samorządowych jednostek budżetowych, stanowiącego załącznik nr 4 do niniejszego zarządzenia,
- 5) informacji dodatkowej obejmującej dane wynikające z informacji dodatkowych samorządowych jednostek budżetowych, stanowiącego załącznik nr 5 do zarządzenia.

§ 2. Wykonanie zarządzenia powierza się Skarbnikowi Gminy Nowa Ruda.

§ 3. Zarządzenie wchodzi w życie z dniem wydania i podlega ogłoszeniu w Biuletynie Informacji Publicznej Gminy Nowa Ruda.



Wójt Gminy Nowa Ruda

Adrianna Mierzejewska


Uzasadnienie

Zgodnie z art. 270 ust. 1 ustawy z dnia 27 sierpnia 2009 roku o finansach publicznych sprawozdanie finansowe jednostki samorządu terytorialnego zarząd przekazuje organowi stanowiącemu jednostki samorządu terytorialnego, w terminie do dnia 31 maja roku następującego po roku budżetowym. Stosownie zaś do art. 2 pkt 2 ww. ustawy, ilekroć w ustawie jest mowa o zarządzie jednostki samorządu terytorialnego - rozumie się przez to również wójta.

Tym samym Wójt Gminy Nowa Ruda, realizując ustawowy obowiązek, przedstawia Radzie Gminy Nowa Ruda sprawozdanie finansowe Gminy Nowa Ruda za rok 2025.

Wójt Gminy Nowa Ruda

Adrianna Mierzeewska

Nazwa i adres jednostki sprawozdawczej Gmina Nowa Ruda ul.Niepodległości 2 57-400 NOWA RUDA	BILANS z wykonania budżetu jednostki samorządu terytorialnego Gmina NOWA RUDA sporządzony na dzień 31-12-2025 r.	Adresat: Regionalna Izba Obrachunkowa we Wrocławiu
		Wysłać bez pisma przewodniego AEE782EA4C424633 
Numer identyfikacyjny REGON 890718142		

AKTYWA	Stan na początek roku	Stan na koniec roku	PASYWA	Stan na początek roku	Stan na koniec roku
I Środki pieniężne	11 020 309,59	10 829 573,55	I Zobowiązania	27 759 858,09	25 670 103,01
I.1 Środki pieniężne	11 020 309,59	10 829 573,55	I.1 Zobowiązania finansowe	27 718 124,66	25 627 247,89
I.1.1 Środki pieniężne budżetu	11 014 837,11	10 829 318,43	I.1.1 Krótkoterminowe (do 12 miesięcy)	2 229 291,86	2 152 398,01
I.1.2 Pozostałe środki pieniężne	5 472,48	255,12	I.1.2 Długoterminowe (powyżej 12 miesięcy)	25 488 832,80	23 474 849,88
II Należności i rozliczenia	620,78	3 499,73	I.2 Zobowiązania wobec budżetów	41 695,82	42 820,76
II.1 Należności finansowe	0,00	0,00	I.3 Pozostałe zobowiązania	37,61	34,36
II.1.1 Krótkoterminowe (do 12 miesięcy)	0,00	0,00	II Aktywa netto budżetu	-20 157 180,39	-19 015 416,72
II.1.2 Długoterminowe (powyżej 12 miesięcy)	0,00	0,00	II.1 Wynik wykonania budżetu (+,-)	-7 812 142,85	1 143 941,39
II.2 Należności od budżetów	230,00	3 076,28	II.1.1 Nadwyżka budżetu (+)	0,00	0,00
II.3 Pozostałe należności i rozliczenia	390,78	423,45	II.1.2 Deficyt budżetu (-)	-7 812 142,85	1 143 941,39
III Rozliczenia międzyokresowe	215 308,94	138 415,09	II.1.3 Niewykonane wydatki (-)	0,00	0,00
			II.2 Wynik na operacjach niekasowych (+,-)	0,00	-2 177,72
			II.3 Rezerwa na niewygasające wydatki	0,00	0,00
			II.4 Środki z prywatyzacji	0,00	0,00
			II.5 Skumulowany wynik budżetu (+,-)	-12 345 037,54	-20 157 180,39
			III Rozliczenia międzyokresowe	3 633 561,61	4 316 802,08
Suma aktywów	11 236 239,31	10 971 488,37	Suma pasywów	11 236 239,31	10 971 488,37

Urszula Brzóska
skarbnik

2025-12-31
rok, miesiąc, dzień

Adrianna Mierzejewska
zarząd

Wyjaśnienia do bilansu

Uwagi do pozycji "Aktywa"

Symbol	Wyszczególnienie	UwagaJST
I.1.1	Środki pieniężne budżetu	środki na rachunku budżetu - saldo konta 133 korygowane o środki w drodze : 170,08 zł FA własne plus 172,31 zł depozyt prosumencki
I.1.2	Pozostałe środki pieniężne	środki pieniężne w drodze- 255,12 zł - saldo konta 140 stanowiące wartość FA należnego dla DUW
II.2	Należności od budżetów	dochody z US (saldo konta 224-01)
II.3	Pozostałe należności i rozliczenia	saldo konta 223-01 : 423,45 zł - środki pozostające na rachunku jednostki UG Nowa Ruda w dniu 31-12-2025 r.
III	Rozliczenia międzyokresowe	rozliczenie z tyt.wyceny odsetek od obligacji i pożyczki

Uwagi do pozycji "Pasywa"

Symbol	Wyszczególnienie	UwagaJST
I.1.1	Krótkoterminowe (do 12 miesięcy)	2 mln zł - spłata obligacji, 13982,92 zł - spłata pożyczki z WFOSiGW, 138 415,09 zł- odsetki (wycena 31-12-2025 r.)
I.1.2	Długoterminowe (powyżej 12 miesięcy)	74 849,88 z - pożyczka z WFOŚiGW, 23 400 000,00 zł - obligacje
I.2	Zobowiązania wobec budżetów	39 937,00 zł- VAT, 255,12 - należny FA dla DUW, 2 628,64 zł - niewykorzystana dotacja z DUW zwrócona w styczniu 2026 r.
I.3	Pozostałe zobowiązania	odsetki z rachunku bankowego należne innym podmiotom: 0,07 zł (pomoc Ukrainie), 33,68 zł (BGK od środków RFRD), 1,61 zł (dla DUW : projekt"Aktywne Place Zabaw")
II.1.2	Deficyt budżetu (-)	saldo konta 961
II.2	Wynik na operacjach niekasowych (+,-)	różnice kursowe wynikające z rozliczenia środków otrzymanych w ramach projektu ERASMUS+
II.5	Skumulowany wynik budżetu (+,-)	saldo konta 960
III	Rozliczenia międzyokresowe	dochody roku 2026, ale otrzymane w grudniu 2025 roku

Urszula Brzóska
skarbnik

2025-12-31


rok, miesiąc, dzień

Adrianna Mierzejewska

zarząd

BeSTia

AEE782EA4C424633

Nazwa i adres jednostki sprawozdawczej Gmina Nowa Ruda ul.Niepodległości 2 57-400 NOWA RUDA	BILANS jednostki budżetowej lub samorządowego zakładu budżetowego	Adresat: Regionalna Izba Obrachunkowa we Wrocławiu
		Wysłać bez pisma przewodniego 12E9CA108C611C96 
Numer identyfikacyjny REGON 890718142	sporządzony na dzień 31-12-2025 r.	

AKTYWA	Stan na początek roku	Stan na koniec roku	PASYWA	Stan na początek roku	Stan na koniec roku
A Aktywa trwałe	218 574 147,72	241 941 989,97	A Fundusz	216 135 682,78	246 836 069,18
A.I Wartości niematerialne i prawne	37 400,61	79 636,96	A.I Fundusz jednostki	191 850 756,69	199 456 025,66
A.II Rzeczowe aktywa trwałe	197 569 813,59	220 923 382,65	A.II Wynik finansowy netto (+,-)	24 284 926,09	47 380 043,52
A.II.1 Środki trwałe	173 450 511,13	202 256 062,06	A.II.1 Zysk netto (+)	24 284 926,09	47 380 043,52
A.II.1.1 Grunty	49 304 363,92	48 782 346,95	A.II.2 Strata netto (-)	0,00	0,00
A.II.1.1.1 Grunty stanowiące własność jednostki samorządu terytorialnego, przekazane w użytkowanie wieczyste innym podmiotom	338 324,53	338 324,53	A.III Odpisy z wyniku finansowego (nadwyżka środków obrotowych) (-)	0,00	0,00
A.II.1.2 Budynki, lokale i obiekty inżynierii lądowej i wodnej	123 341 913,71	152 055 029,50	A.IV Fundusz mienia zlikwidowanych jednostek	0,00	0,00
A.II.1.3 Urządzenia techniczne i maszyny	81 639,25	879 446,88	B Fundusze placówek	0,00	0,00
A.II.1.4 Środki transportu	630 816,47	452 542,93	C Państwowe fundusze celowe	0,00	0,00
A.II.1.5 Inne środki trwałe	91 777,78	86 695,80	D Zobowiązania i rezerwy na zobowiązania	15 332 677,76	8 298 883,66
A.II.2 Środki trwałe w budowie (inwestycje)	24 119 302,46	18 667 320,59	D.I Zobowiązania długoterminowe	0,00	0,00
A.II.3 Zaliczka na środki trwałe w budowie (inwestycje)	0,00	0,00	D.II Zobowiązania krótkoterminowe	15 149 515,93	8 257 018,32
A.III Należności długoterminowe	33 583,52	5 620,36	D.II.1 Zobowiązania z tytułu dostaw i usług	10 573 893,84	2 496 856,82
A.IV Długoterminowe aktywa finansowe	20 933 350,00	20 933 350,00	D.II.2 Zobowiązania wobec budżetów	274 737,32	369 065,83
A.IV.1 Akcje i udziały	20 933 350,00	20 933 350,00	D.II.3 Zobowiązania z tytułu ubezpieczeń i innych świadczeń	1 087 644,86	1 355 984,50
A.IV.2 Inne papiery wartościowe	0,00	0,00	D.II.4 Zobowiązania z tytułu wynagrodzeń	1 727 340,07	1 969 689,37

Urszula Brzóska

2025-12-31

Adrianna Mierzejewska

(główny księgowy)

(rok, miesiąc, dzień)

(kierownik jednostki)

AKTYWA	Stan na początek roku	Stan na koniec roku	PASYWA	Stan na początek roku	Stan na koniec roku
A.IV.3 Inne długoterminowe aktywa finansowe	0,00	0,00	D.II.5 Pozostałe zobowiązania	454 145,55	482 003,9
A.V Wartość mienia zlikwidowanych jednostek	0,00	0,00	D.II.6 Sumy obce (depozytowe, zabezpieczenie wykonania umów)	786 107,31	1 245 082,5
B Aktywa obrotowe	12 894 212,82	13 192 962,87	D.II.7 Rozliczenia z tytułu środków na wydatki budżetowe i z tytułu dochodów budżetowych	758,64	595,7€
B.I Zapasy	115 373,78	68 602,23	D.II.8 Fundusze specjalne	244 888,34	337 739,63
B.I.1 Materiały	115 373,78	68 602,23	D.II.8.1 Zakładowy Fundusz Świadczeń Socjalnych	244 888,34	337 739,63
B.I.2 Półprodukty i produkty w toku	0,00	0,00	D.II.8.2 Inne fundusze	0,00	0,00
B.I.3 Produkty gotowe	0,00	0,00	D.III Rezerwy na zobowiązania	0,00	0,00
B.I.4 Towary	0,00	0,00	D.IV Rozliczenia międzyokresowe	183 161,83	41 865,34
B.II Należności krótkoterminowe	11 800 756,74	11 602 582,81		0,00	0,00
B.II.1 Należności z tytułu dostaw i usług	18 110,66	18 894,30		0,00	0,00
B.II.2 Należności od budżetów	0,00	2 460,00		0,00	0,00
B.II.3 Należności z tytułu ubezpieczeń i innych świadczeń	0,00	0,00		0,00	0,00
B.II.4 Pozostałe należności	11 782 646,08	11 523 118,95		0,00	0,00
B.II.5 Rozliczenia z tytułu środków na wydatki budżetowe i z tytułu dochodów budżetowych	0,00	58 109,56		0,00	0,00
B.III Krótkoterminowe aktywa finansowe	978 082,30	1 521 777,83		0,00	0,00
B.III.1 Środki pieniężne w kasie	0,00	0,00		0,00	0,00
B.III.2 Środki pieniężne na rachunkach bankowych	978 082,30	1 521 777,83		0,00	0,00
B.III.3 Środki pieniężne państwowego funduszu celowego	0,00	0,00		0,00	0,00
B.III.4 Inne środki pieniężne	0,00	0,00		0,00	0,00
B.III.5 Akcje lub udziały	0,00	0,00		0,00	0,00
B.III.6 Inne papiery wartościowe	0,00	0,00		0,00	0,00

Urszula Brzóska
(główny księgowy)

2025-12-31
(rok, miesiąc, dzień)

Adrianna Mierzejewska
(kierownik jednostki)

BeSTia

12E9CA108C611C96

Kopia z dokumentu podpisanego elektronicznie wygenerowana dnia 2026.04.14

Strona 2 z 4

AKTYWA	Stan na początek roku	Stan na koniec roku	PASYWA	Stan na początek roku	Stan na koniec roku
B.III.7 Inne krótkoterminowe aktywa finansowe	0,00	0,00		0,00	0,00
B.IV Rozliczenia międzyokresowe	0,00	0,00		0,00	0,00
Suma aktywów	231 468 360,54	255 134 952,84	Suma pasywów	231 468 360,54	255 134 952,84

Urszula Brzóska

(główny księgowy)

2025-12-31

(rok, miesiąc, dzień)

Adrianna Mierzejewska

(kierownik jednostki)


Urszula Brzóska
(główny księgowy)

2025-12-31
(rok, miesiąc, dzień)

Adrianna Mierzejewska
(kierownik jednostki)

BeSTia

12E9CA108C611C96

Nazwa i adres jednostki sprawozdawczej		Adresat:	
Gmina Nowa Ruda ul. Niepodległości 2 57-400 NOWA RUDA		Regionalna Izba Obrachunkowa we Wrocławiu	
Numer identyfikacyjny REGON		Wysłać bez pisma przewodniego 6B0A76977A25F7E1	
890718142			
Rachunek zysków i strat jednostki (wariant porównawczy)		sporządzony na dzień 31-12-2025 r.	
		Stan na koniec roku poprzedniego	Stan na koniec roku bieżącego
A.	Przychody netto z podstawowej działalności operacyjnej	87 419 540,56	114 683 834,02
A.I.	Przychody netto ze sprzedaży produktów	0,00	0,00
A.II.	Zmiana stanu produktów (zwiększenie - wartość dodatnia, zmniejszenie - wartość ujemna)	0,00	0,00
A.III.	Koszt wytworzenia produktów na własne potrzeby jednostki	0,00	0,00
A.IV.	Przychody netto ze sprzedaży towarów	0,00	0,00
A.V.	Dotacje na finansowanie działalności podstawowej	0,00	0,00
A.VI.	Przychody z tytułu dochodów budżetowych	87 419 540,56	114 683 834,02
B.	Koszty działalności operacyjnej	65 277 306,60	70 360 650,60
B.I.	Amortyzacja	5 702 705,32	6 745 584,69
B.II.	Zużycie materiałów i energii	4 450 766,50	4 207 946,57
B.III.	Usługi obce	15 512 498,20	16 922 762,92
B.IV.	Podatki i opłaty	588 125,38	581 467,77
B.V.	Wynagrodzenia	24 570 363,58	27 977 338,09
B.VI.	Ubezpieczenia społeczne i inne świadczenia dla pracowników	6 650 539,14	7 622 503,06
B.VII.	Pozostałe koszty rodzajowe	581 437,48	470 942,40
B.VIII.	Wartość sprzedanych towarów	0,00	0,00
B.IX.	Inne świadczenia finansowane z budżetu	6 530 635,03	5 227 306,48
B.X.	Pozostałe obciążenia	690 235,97	604 798,62
C.	Zysk (strata) z działalności podstawowej (A - B)	22 142 233,96	44 323 183,42
D.	Pozostałe przychody operacyjne	3 643 089,28	6 199 408,92
D.I.	Zysk ze zbycia niefinansowych aktywów trwałych	0,00	0,00
D.II.	Dotacje	0,00	0,00
D.III.	Inne przychody operacyjne	3 643 089,28	6 199 408,92
E.	Pozostałe koszty operacyjne	165 436,02	1 891 372,50

Urszula Brzóska
główny księgowy

2025-12-31
rok, miesiąc, dzień

Adrianna Mierzejewska
kierownik jednostki

E.I.	Koszty inwestycji finansowanych ze środków własnych samorządowych zakładów budżetowych i dochodów jednostek budżetowych gromadzonych na wydzielonym rachunku	0,00	0,00
E.II.	Pozostałe koszty operacyjne	165 436,02	1 891 372,50
F.	Zysk (strata) z działalności operacyjnej (C + D - E)	25 619 887,22	48 631 219,84
G.	Przychody finansowe	526 264,97	929 129,01
G.I.	Dywidendy i udziały w zyskach	0,00	0,00
G.II.	Odsetki	461 578,89	875 019,77
G.III.	Inne	64 686,08	54 109,24
H.	Koszty finansowe	1 861 226,10	2 180 305,33
H.I.	Odsetki	1 543 784,23	1 842 240,18
H.II.	Inne	317 441,87	338 065,15
I.	Zysk (strata) brutto (F+G-H)	24 284 926,09	47 380 043,52
J.	Podatek dochodowy	0,00	0,00
K.	Pozostałe obowiązkowe zmniejszenia zysku (zwiększenia straty)	0,00	0,00
L.	Zysk (strata) netto (I-J-K)	24 284 926,09	47 380 043,52

Urszula Brzóska
główny księgowy

2025-12-31
rok, miesiąc, dzień

Adrianna Mierzejewska
kierownik jednostki

BeSTia

6B0A76977A25F7E1

Wyjaśnienia do sprawozdania


Urszula Brzóska
główny księgowy

2025-12-31
rok, miesiąc, dzień

Adrianna Mierzejewska
kierownik jednostki

BeSTia

6B0A76977A25F7E1

Nazwa i adres jednostki sprawozdawczej		Adresat:	
Gmina Nowa Ruda ul.Niepodległości 2 57-400 NOWA RUDA		Regionalna Izba Obrachunkowa we Wrocławiu	
Numer identyfikacyjny REGON 890718142		Wysłać bez pisma przewodniego D0B1EF3BA9754860	
		sporządzone na dzień 31-12-2025 r.	
			
		Stan na koniec roku poprzedniego	Stan na koniec roku bieżącego
I.	Fundusz jednostki na początek okresu (BO)	175 258 226,09	191 850 756,69
I.1.	Zwiększenie funduszu (z tytułu)	183 075 420,22	212 667 409,42
I.1.1.	Zysk bilansowy za rok ubiegły	21 843 688,45	24 284 926,09
I.1.2.	Zrealizowane wydatki budżetowe	98 750 588,80	117 575 465,73
I.1.3.	Zrealizowane płatności ze środków europejskich	0,00	0,00
I.1.4.	Środki na inwestycje	26 452 931,47	35 673 052,33
I.1.5.	Aktualizacja wyceny środków trwałych	0,00	0,00
I.1.6.	Nieodpłatnie otrzymane środki trwałe i środki trwałe w budowie oraz wartości niematerialne i prawne	9 123 894,52	1 999 348,96
I.1.7.	Aktywa przejęte od zlikwidowanych lub połączonych jednostek	0,00	0,00
I.1.8.	Aktywa otrzymane w ramach centralnego zaopatrzenia	0,00	0,00
I.1.9.	Pozostałe odpisy z wyniku finansowego za rok bieżący	0,00	0,00
I.1.10.	Inne zwiększenia	26 904 316,98	33 134 616,31
I.2.	Zmniejszenia funduszu jednostki (z tytułu)	166 482 889,62	205 062 140,45
I.2.1.	Strata za rok ubiegły	0,00	0,00
I.2.2.	Zrealizowane dochody budżetowe	90 938 445,95	118 719 407,12
I.2.3.	Rozliczenie wyniku finansowego i środków obrotowych za rok ubiegły	0,00	0,00
I.2.4.	Dotacje i środki na inwestycje	39 202 507,97	49 491 446,66
I.2.5.	Aktualizacja środków trwałych	0,00	0,00
I.2.6.	Wartość sprzedanych i nieodpłatnie przekazanych środków trwałych i środków trwałych w budowie oraz wartości niematerialnych i prawnych	131 587,49	2 252 554,06
I.2.7.	Pasywa przejęte od zlikwidowanych lub połączonych jednostek	0,00	0,00
I.2.8.	Aktywa przekazane w ramach centralnego zaopatrzenia	0,00	0,00
I.2.9.	Inne zmniejszenia	36 210 348,21	34 598 732,61
II.	Fundusz jednostki na koniec okresu (BZ)	191 850 756,69	199 456 025,66

Urszula Brzóska
główny księgowy

2025-12-31
rok, miesiąc, dzień

Adrianna Mierzejewska
kierownik jednostki

III.	Wynik finansowy netto za rok bieżący (+,-)		
III.1.	zysk netto (+)	24 284 926,09	47 380 043,52
III.2.	strata netto (-)	24 284 926,09	47 380 043,52
III.3.	nadwyżka środków obrotowych	0,00	0,00
IV.	Fundusz (II+,-III)	0,00	0,00
		216 135 682,78	246 836 069,18

 Urszula Brzóska
 główny księgowy

 2025-12-31
 rok, miesiąc, dzień

 Adrianna Mierzejewska
 kierownik jednostki

BeSTia

D0B1EF3BA9754860

Kopia z dokumentu podpisanego elektronicznie wygenerowana dnia 2026.04.14

Strona 2 z 3

Wyjaśnienia do sprawozdania

Urszula Brzóska
główny księgowy

2025-12-31
rok, miesiąc, dzień

Adrianna Mierzejewska
kierownik jednostki

BeSTia

D0B1EF3BA9754860

Kopia z dokumentu podpisanego elektronicznie wygenerowana dnia 2026.04.14

Strona 3 z 3

INFORMACJA DODATKOWA

Jednostki budżetowe objęte sprawozdaniem :

- 1) **Urząd Gminy Nowa Ruda, ul. Niepodległości 2, 57-400 Nowa Ruda**
- 2) **Gminny Ośrodek Pomocy Społecznej, ul. Niepodległości 2, 57-400 Nowa Ruda**
- 3) **Zespół Szkół nr 3 w Bożkowie, Bożków 89E, 57-441 Bożków**
- 4) **Zespół Szkół Nr 1 w Jugowie, ul. Główna 85, 57-430 Jugów**
- 5) **Zespół Szkół Nr 2 w Ludwikowicach Kłodzkich, ul. Wiejska 1, 57-450
Ludwikowice Kłodzkie**
- 6) **Szkoła Podstawowa w Woliborzu, Wolibórz 55, 57-431 Wolibórz**
- 7) **Zespół Przedszkolny w Woliborzu, Wolibórz 106, 57-431 Wolibórz**
- 8) **Żłobek Publiczny w Bożkowie, Bożków 89E, 57-441 Bożków**
- 9) **Żłobek Publiczny „Baśniowe Wzgórze” w Ludwikowicach Kłodzkich, ul. Stefana
Batorego 1, 57-450 Ludwikowice Kłodzkie**

Nazwa i adres (siedziba) jednostki

**Łączne sprawozdanie finansowe za okres
01 stycznia 2025 r. – 31 grudnia 2025 r.**

Dzień, miesiąc rok/Dzień, miesiąc, rok

Oświadczamy, że:

1. Łączne sprawozdanie finansowe za rok 2025 obejmuje:
 - 1) łączny bilans obejmujący dane wynikające z bilansów samorządowych jednostek budżetowych;
 - 2) łączny rachunek zysków i strat obejmujący dane wynikające z rachunków zysków i strat samorządowych jednostek budżetowych;
 - 3) łączne zestawienie zmian w funduszu obejmującego dane wynikające z zestawień zmian w funduszu samorządowych jednostek budżetowych;
 - 4) informacji dodatkowej obejmującej dane wynikające z informacji dodatkowych samorządowych jednostek i sporządzone zostało zgodnie z obowiązującymi przepisami prawa na podstawie ksiąg rachunkowych, które zawierają kompletnie ujęte wszystkie operacje gospodarcze dotyczące okresu sprawozdawczego, udokumentowane dowodami własnymi i obcymi.

Sprawozdanie obejmuje dane łączne dla jednostek budżetowych Gminy Nowa Ruda.

2. W sprawozdaniu finansowym ujawnione zostały wszystkie zdarzenia, które nastąpiły po dacie bilansu i mogłyby mieć wpływ na trafność sformułowania opinii o prawidłowości i rzetelności naszego sprawozdania oraz ocenę sytuacji majątkowej i finansowej jednostki.
3. Obowiązek przeprowadzenia inwentaryzacji został wypełniony zgodnie z przepisami ustawy o rachunkowości, a jej wyniki prawidłowo udokumentowane i ujęte w księgach rachunkowych.
4. Ujęte w księgach rachunkowych kwoty otrzymanych środków stanowiących dotację w ramach Rządowego Funduszu Inwestycji Strategicznych – Polski Ład, Rządowego Funduszu Rozwoju Dróg oraz środków pochodzących z UE – zostały ujawnione a ich prezentacja zapewniła rzetelny i jasny obraz sytuacji majątkowej i finansowej oraz wyniku finansowego jednostek.
5. Ujęte w księgach rachunkowych wsparcie w postaci szeregu działań osłonowych, stanowiących pomoc w związku z panującą sytuacją związaną z realizacją zadań wynikających z ustawy z dnia 12 marca 2022 r. o pomocy obywatelom Ukrainy w związku z konfliktem zbrojnym na terytorium tego państwa (Dz.U. 2022 poz. 583 ze zm.) w sprawozdaniu finansowym zostały ujawnione a ich prezentacja zapewniła rzetelny i jasny obraz sytuacji majątkowej i finansowej oraz wyniku finansowego jednostki.
6. W roku 2025 dodatkowymi źródłami dochodów były otrzymane środki na usuwanie skutków klęsk żywiołowych oraz środki na budowę magazynu w ramach prowadzonych działań obrony cywilnej i ochrony ludności. Dane te również zostały ujawnione w ramach informacji uzupełniającej.

7. Posiadamy pełną świadomość ponoszonej przez nas odpowiedzialności za prawidłowość i rzetelność przedkładanego sprawozdania oraz stanowiących podstawę jego sporządzenia ksiąg rachunkowych i dowodów księgowych.

Nowa Ruda, dnia 14 kwietnia 2026 roku

Urszula Brzóska – Skarbnik



Signed by /
Podpisano przez:

Urszula Brzóska

Date / Data:
2026-04-14 11:35

.....
(pieczęć i podpis)
Skarbnik Gminy

Adrianna Mierzejewska – Wójt Gminy Nowa Ruda



Signed by /
Podpisano przez:

Adrianna
Mierzejewska

Date / Data: 2026-
04-14 11:36

.....
(pieczęć i podpis)
Wójt Gminy

WPROWADZENIE DO SPRAWOZDANIA FINANSOWEGO

Sprawozdanie finansowe obejmujące dane łączne jednostek budżetowych Gminy Nowa Ruda za rok 2025, zostało sporządzone zgodnie z ustawą z dnia 29 września 1994 roku o rachunkowości (t.j. Dz. U. z 2023 poz. 120 ze zm.) z uwzględnieniem zadań określonych w rozporządzeniu Ministra Rozwoju i Finansów z dnia 13 września 2017 roku w sprawie rachunkowości oraz planów kont dla budżetu państwa, budżetów jednostek samorządu terytorialnego, jednostek budżetowych, samorządowych zakładów budżetowych, państwowych funduszy celowych oraz państwowych jednostek budżetowych mających siedzibę poza granicami Rzeczypospolitej Polskiej (Dz. U. 2020, poz. 342).

Jednostka, ze względu na specyfikę działalności oraz potrzeby organu nadzorującego sporządza sprawozdanie finansowe ze szczegółowością określoną przez ten organ.

Do zadań Jednostki należy (wg rodzajów działalności):

Działalność podstawowa:

- realizacja zadań katalogu zawartego w art. 7 ustawy z dnia 8 marca 1990 roku o samorządzie gminnym

Działalność drugorzędna:

- prowadzenie dodatkowych zadań zleconych ustawami

Okres objęty sprawozdaniem finansowym

Sprawozdanie finansowe obejmuje okres od 1 stycznia 2025 roku do 31 grudnia 2025 roku oraz porównywalne dane finansowe za okres od 1 stycznia 2024 roku do 31 grudnia 2024 roku.

Założenie kontynuacji działalności

Sprawozdanie finansowe zostało sporządzone przy założeniu kontynuowania działalności gospodarczej przez jednostki w dającej się przewidzieć przyszłości, gdyż nie istnieją okoliczności wskazujące na zagrożenie kontynuowania przez nią działalności.

Dokonując oceny zdolności jednostki do kontynuacji działalności kierownicy jednostek rozważyli negatywne, ale wciąż realne scenariusze dalszego zagrożenia z uwagi na konflikt zbrojny w Ukrainie oraz jego wpływu na działalność.

Co do zasady istnieje istotna niepewność dotycząca zdarzeń lub uwarunkowań, które mogą budzić poważne obawy co do zakresu możliwej działalności. Z uwagi na niepewność i zmienność warunków związanych najpierw z rozpoczętą wojną w sąsiedniej Ukrainie, można oczekiwać, iż w wielu przypadkach ta istotna niepewność wystąpi.

Niemniej charakter i specyfika jednostki zapewnia ciągłość działania w przypadku dalszego ograniczenia związanego z niepewnymi warunkami na rynkach światowych.

Elementem mającym niewątpliwie duży wpływ na działalność jest rozpoczęcie szeregu zadań opartych na finansowaniu środkami Krajowego Planu Odbudowy. Urząd Gminy Nowa Ruda jest jednostką prowadzącą wszystkie zadania inwestycyjne, stąd w jej księgach rachunkowych zapisano wszystkie zdarzenia nie ujęte w innych jednostkach organizacyjnych.

W ramach działań w roku 2025 mieliśmy do czynienia również z końcowym uruchomieniem środków w ramach Rządowego Funduszu Inwestycji Strategicznych Polski Ład oraz uruchomieniem środków Rządowego Funduszu Rozwoju Dróg. Źródła dochodów z ww. tytułów miały znaczny wpływ na ostateczną wielkość dochodów a ich zapisy znajdują się w tabelach od nr 16 do nr 18.

Trzecim elementem mającym wpływ na prezentowane wielkości były dodatkowe środki uruchomione na usuwanie skutków klęsk żywiołowych oraz na zadania obronne. W ramach danych uzupełniających wartości te zaprezentowano w tabeli nr 16.

Przyjęte zasady rachunkowości

1) Metody wyceny aktywów i pasywów oraz metoda sporządzania rachunku zysków i strat W roku obrotowym 2020 stosowano zasady wynikające z ustawy z dnia 29 września 1994 roku o rachunkowości (t.j. Dz. U. z 2023 poz. 120 ze zm.) z uwzględnieniem szczególnych zasad wyceny zawartych w rozporządzeniu Ministra Rozwoju i Finansów z dnia 13 września 2017 roku w sprawie rachunkowości oraz planów kont dla budżetu państwa, budżetów jednostek samorządu terytorialnego, jednostek budżetowych, samorządowych zakładów budżetowych, państwowych funduszy celowych oraz państwowych jednostek budżetowych mających siedzibę poza granicami Rzeczypospolitej Polskiej (Dz. U. 2020, poz. 342).

2) Szczególne zasady przyjęte w polityce rachunkowości jednostek.

Środki trwałe (konto 011) - podlegają ewidencji środki trwałe o wartości określonej w przepisach ustawy o podatku dochodowym od osób prawnych lub o wartości mniejszej – jeżeli z ich przeznaczenia wynika, że okres używania środka trwałego ma charakter długotrwały lub stanowi on ważny składnik dla jednostki.

Pozostałe środki trwałe o wartości nie przekraczającej 10 000,00 zł i o wartości wyższej niż 5 000,00 zł ewidencjonuje się w księdze inwentarzowej i księguje na koncie 013 – „Pozostałe środki trwałe”. Umarzane są one w 100 % ich wartości w dacie przyjęcia do używania, poprzez odpisanie w koszty na zespole kont „4” i konta 072 – „Umorzenie pozostałych środków trwałych, wartości niematerialnych i prawnych oraz zbiorów bibliotecznych”.

Pozostałe środki trwałe jak drobne przedmioty, których wartość nie przekracza granicy ustalonej przepisami ustawy o podatku dochodowym od osób prawnych oraz których nie można ponumerować ze względów technicznych, nie podlegają ewidencji wartościowej, dla nich prowadzona jest tylko ewidencja ilościowa.

Materiałów biurowych, środków czystości i drobnych ilości materiałów na bieżące naprawy (żarówki, klamki, zamki itp.) nie ewidencjonuje się. Przeznaczenie ich określa się bezpośrednio na przedstawionej fakturze. Ich wartością obciąża się koszty bezpośrednio w momencie zakupu. Ewidencją ilościowo – wartościową – bez względu na wartość – objęto wszelkie wartości niematerialne i prawne. Wartości niematerialne i prawne zalicza się w koszty i umarza się jednorazowo z chwilą przyjęcia do użytkowania, za wyjątkiem znaczących dla jednostki wartości niematerialnych i prawnych, które umarza się liniowo w sposób planowego i systematycznego rozłożenia amortyzacji środka trwałego w czasie.

W przypadku budynków komunalnych wielorodzinnych, których wartość ewidencyjna jest wartością historyczną i zostały one przekazane do ewidencji z likwidowanego zakładu komunalnego bez wydzielonej wartości poszczególnych lokali – zniesienie wartości ewidencyjnej następuje z chwilą sprzedaży bądź przekazania ostatniego lokalu stanowiącego zasób gminny. Wartość sprzedawanej nieruchomości jednak nie może przekraczać progu istotności określonego w obowiązującej w jednostce Polityce Rachunkowości, przeliczanej w podany sposób : wielkość całej nieruchomości w metrach kwadratowych podzielona na wielkość sprzedawanego lokalu wraz z częścią wspólną i odniesienie tej wielkości do ustalonej wartości księgowej.

Wycena aktywów i pasywów oraz ustalenie wyniku finansowego następuje na zasadach określonych w ustawie o rachunkowości.

Odpisów amortyzacyjnych dokonuje się metodą liniowej amortyzacji

Inne informacje

Na koniec 2025 roku na rachunku rozliczeniowym VAT pozostała kwota 0,00 zł.

W roku 2025 nastąpiło szereg czynników mających wpływ na wielkość obrotów i wyniku. Są to przede wszystkim:

- a) wprowadzenie środków Rządowego Funduszu Inwestycji Strategicznych Polski Ład, Rządowego Funduszu Rozwoju Dróg oraz dalsze uruchomienie środków Przeciwdziałania COVID-19;
- b) nowa perspektywa finansowania zadań w ramach Krajowego Planu Odbudowy 2021-2027,
- c) uruchomienie zadań w ramach przeciwdziałania skutkom powodzi, jaka wystąpiła we wrześniu 2024 roku.

Czynniki te mają znaczny wpływ również na porównywalność danych do poprzednich okresów sprawozdawczych.

Tab. 1. Zmiany stanu wartości początkowej wartości niematerialnych i prawnych oraz rzeczowych aktywów trwałych.

Lp.	Wyszczególnienie	Wartość początkowa - stan na początek okresu.	Zwiększenia						Zmniejszenia						Wartość początkowa - stan na koniec okresu
			Nabyte	przemieszczenia	aktualizacja	inne	zwiększenia	Zbyte	likwidacja	inne	Razem	Zmniejszenia			
1.	Wartości niematerialne i prawne	745 507,16	60 936,66	0,00	0,00	0,00	60 936,66	0,00	0,00	0,00	0,00	0,00	0,00	806 443,82	
I	Wartości niematerialne i prawne	745 507,16	60 936,66	0,00	0,00	0,00	60 936,66	0,00	0,00	0,00	0,00	0,00	0,00	806 443,82	
2.1.	Grunty	49 304 363,92	0,00	0,00	128 153,00	0,00	128 153,00	646 481,66	0,00	3 688,31	0,00	650 169,97	0,00	48 782 346,95	
2.1.1.	Grunty stanowiące własność jednostki samorządu terytorialnego przekazane w użytkowanie wieczyste innym podmiotom	338 324,53	0,00	0,00	0,00	0,00	0,00	0,00	0,00	0,00	0,00	0,00	0,00	338 324,53	
2.2.	Budynki, lokale i obiekty użyźnieni i nieruchomości wodnej	190 110 251,78	19 316 469,12	0,00	0,00	16 887 668,50	36 204 137,62	1 454 221,98	0,00	161 327,90	0,00	1 615 549,88	0,00	224 698 839,52	
2.3.	Urządzenia techniczne i maszyny	2 269 319,53	856 858,71	0,00	0,00	0,00	856 858,71	10 654,66	112 020,62	1 708,10	0,00	124 383,38	0,00	3 001 794,86	
2.4.	Środki transportu	3 170 770,39	0,00	0,00	0,00	0,00	0,00	403 044,59	0,00	0,00	0,00	403 044,59	0,00	2 767 725,80	
2.5.	Inne środki trwałe	798 248,55	50 758,77	0,00	0,00	0,00	50 758,77	0,00	37 897,91	0,00	0,00	37 897,91	0,00	811 109,41	
2.	Razem środki trwałe	245 652 954,17	20 224 086,60	0,00	17 015 821,50	0,00	37 239 908,10	2 514 402,89	149 918,53	166 724,31	0,00	2 831 045,73	0,00	280 061 816,54	
3.	Środki trwałe w budowie (inwestycje)	24 119 302,46	30 404 084,10	0,00	0,00	0,00	30 404 084,10	0,00	0,00	0,00	0,00	35 856 065,97	0,00	18 667 320,59	
4.	Zaliczki na śr. trw. w budowie inwest.	0,00	0,00	0,00	0,00	0,00	0,00	0,00	0,00	0,00	0,00	0,00	0,00	0,00	
II.	Razem rzeczowe aktywa trwałe (2+3+4)	269 772 256,63	50 642 409,73	0,00	17 015 821,50	0,00	67 658 231,23	2 514 403,50	149 918,53	36 022 790,28	0,00	38 687 112,31	0,00	298 743 375,55	
0	Pozostałe środki trwałe w użytkowaniu	3 444 177,84	170 243,24	0,00	0,00	0,00	170 243,24	0,00	88 372,16	0,00	0,00	88 372,16	0,00	3 526 048,92	
IV.	Zbiory biblioteczne	104 137,05	14 239,03	0,00	0,00	0,00	14 239,03	0,00	0,00	0,00	0,00	0,00	0,00	118 376,08	

Tab. 2. Zmiany stanu umorzenia / amortyzacji wartości niematerialnych i prawnych oraz rzeczowych składników majątku trwałego

Lp.	Wyszegółwienie	Umorzenie-stan na początek okresu	Zwiększenia				Zmniejszenia				Umorzenie-stan na koniec okresu	
			Amortyzacja umorzona za okres	aktualizacja	inne zwiększenia	razem zwiększenia	dotyczące składników zlikwidowanych	inne	razem zmniejszenia			
I.	Wartości niematerialne i prawne	708 106,55	18 700,31	0,00	0,00	18 700,31	0,00	0,00	0,00	0,00	0,00	726 806,86
I.	Wartości niematerialne i prawne	708 106,55	18 700,31	0,00	0,00	18 700,31	0,00	0,00	0,00	0,00	0,00	726 806,86
2.1.	Grunty											
2.1.1.	Grunty stanowiące własność jednostki samorządu terytorialnego, przekazane w użytkowanie wieczyste innym podmiotom											
2.2.	Budynki, lokale i obiekty inżynierii lądowej i wodnej	66 768 338,07	6 486 320,26	0,00	638,79	6 486 959,05	6 111 487,10	0,00	0,00	0,00	6 111 487,10	72 643 810,02
2.3.	Urządzenia techniczne i maszyny	2 187 680,28	26 719,81	0,00	0,00	26 719,81	10 654,66	60 488,68	0,00	0,00	71 143,34	2 143 236,75
2.4.	Środki transportu	2 539 953,92	178 273,54	0,00	0,00	178 273,54	403 044,59	0,00	0,00	0,00	403 044,59	2 315 182,87
2.5.	Inne środki trwałe	706 470,77	34 931,98	0,00	0,00	34 931,98	0,00	37 897,91	0,00	0,00	37 897,91	703 504,84
2.	Razem środki trwałe	72 202 443,04	6 726 245,59	0,00	638,79	6 726 884,38	1 025 186,35	98 386,59	0,00	0,00	1 123 572,94	77 805 754,48
3.	Środki trwałe w budowie (inwestycje)	0,00	0,00	0,00	0,00	0,00	0,00	0,00	0,00	0,00	0,00	0,00
4.	Zaliczki na środki trwałe w budowie (inwestycje)	0,00	0,00	0,00	0,00	0,00	0,00	0,00	0,00	0,00	0,00	0,00
II.	Razem rzeczowe aktywa trwałe (2+3+4)	72 202 443,04	6 726 245,59	0,00	638,79	6 726 884,38	1 025 186,35	98 386,59	0,00	0,00	1 123 572,94	77 805 754,48
III	Pozostałe środki trwałe w używaniu			0,00	0,00	0,00	0,00	0,00	0,00	0,00	0,00	0,00
IV	Zbiory biblioteczne	104 137,05	14 239,03	0,00	0,00	14 239,03	0,00	0,00	0,00	0,00	0,00	118 376,08

NIE DOTYCZY

Tab. 3. Odpisy aktualizujące wartość aktywów trwałych

L.p.	Wyszczególnienie	Stan odpisów na początek okresu	Zwiększenia	Zmniejszenia	Stan odpisów na koniec okresu
1.	Wartości niematerialne i prawne	Nie dotyczy			
2.	Środki trwałe				
3.	Środki trwałe w budowie (inwestycje)				
4.	Zaliczki na środki trwałe w budowie (inwestycje)				
5.1.	Akcje i udziały				
5.2.	Inne papiery wartościowe				
5.3.	Inne długoterminowe aktywa finansowe				
5.	Razem długoterminowe aktywa finansowe				
6.	OGÓLEM 1+2+3+4+5				

Tab. 4. Grunty oddane przez jednostkę w użytkowanie wieczyste

Treść	Stan na początek okresu	Zmiany (podział działek)		Stan na koniec okresu
		Zwiększenia	Zmniejszenia	
Lokalizacja i nr dz. Bożków 484/4	x	x	x	X
Powierzchnia (m ²)	276,00	0,00	0,00	276,00
Wartość (zł)	747,96	0,00	0,00	747,96
Lokalizacja i nr dz. Czerwieńczyce 81/6	x	x	x	X
Powierzchnia (m ²)	824,00	0,00	0,00	824,00
Wartość (zł)	2233,04	0,00	0,00	2233,04
Lokalizacja i nr dz. Dzikowiec 161/3	x	x	x	X
Powierzchnia (m ²)	600,00	0,00	0,00	600,00
Wartość (zł)	1626,00	0,00	0,00	1626,00
Lokalizacja i nr dz. Jugów 64/19	x	x	x	X
Powierzchnia (m ²)	6500,00	0,00	0,00	6500,00
Wartość (zł)	17615,00	0,00	0,00	17615,00

Lokalizacja i nr dz. Jugów 581/3	x	x	x	x
Powierzchnia (m ²)	2 210,00	0,00	0,00	2 210,00
Wartość (zł)	5 669,32	0,00	0,00	5 669,32
Lokalizacja i nr dz. Jugów 149/45	x	x	x	x
Powierzchnia (m ²)	247,00	0,00	0,00	247,00
Wartość (zł)	669,37	0,00	0,00	669,37
Lokalizacja i nr dz. Jugów 986/1	x	x	x	x
Powierzchnia (m ²)	3 700,00	0,00	0,00	3 700,00
Wartości (zł)	10 027,00	0,00	0,00	10 027,00
Lokalizacja i nr dz. Jugów 342/4	x	x	x	x
Powierzchnia (m ²)	214,00	0,00	0,00	214,00
Wartość (zł)	579,94	0,00	0,00	579,94
Lokalizacja i nr dz. Jugów 370/1	x	x	x	x
Powierzchnia (m ²)	1826,00	0,00	0,00	1826,00
Wartość (zł)	4878,00	0,00	0,00	4878,00
Lokalizacja i nr dz. Jugów 307	X	X	x	x
Powierzchnia (m ²)	37 800,00	0,00	0,00	37 800,00
Wartość (zł)	102 438,00	0,00	0,00	102 438,00
Lokalizacja i nr dz. Jugów 566/11	x	x	x	x
Powierzchnia (m ²)	6 600,00	0,00	0,00	6 600,00
Wartość (zł)	17 886,00	0,00	0,00	17 886,00
Lokalizacja i nr dz. Ludwikowice 92/8	x	x	x	x
Powierzchnia (m ²)	929,00	0,00	0,00	929,00
Wartość (zł)	2 517,59	0,00	0,00	2 517,59
Lokalizacja i nr dz. Ludwikowice 407/4	x	x	x	x
Powierzchnia (m ²)	300,00	0,00	0,00	300,00
Wartość (zł)	813,00	0,00	0,00	813,00
Lokalizacja i nr dz. Ludwikowice 95/16	x	x	x	x
Powierzchnia (m ²)	769,00	0,00	0,00	769,00
Wartość (zł)	2 083,99	0,00	0,00	2 083,99
Lokalizacja i nr dz. Ludwikowice 95/14	x	x	x	x
Powierzchnia (m ²)	36,00	0,00	0,00	36,00
Wartość (zł)	97,56	0,00	0,00	97,56

Lokalizacja i nr dz. Ludwikowice 95/10	x	x	x	x
Powierzchnia (m ²)	40,00	0,00	0,00	40,00
Wartość (zł)	108,40	0,00	0,00	108,40
Lokalizacja i nr dz. Przygórze 136/18	x	x	x	x
Powierzchnia (m ²)	11 100,00	0,00	0,00	11 100,00
Wartość (zł)	30 081,00	0,00	0,00	30 081,00
Lokalizacja i nr dz. Przygórze 140/10	x	x	x	x
Powierzchnia (m ²)	12 600,00	0,00	0,00	12 600,00
Wartość (zł)	34 146,00	0,00	0,00	34 146,00
Lokalizacja i nr dz. Sokolec 97/3	x	x	x	x
Powierzchnia (m ²)	357,00	0,00	0,00	357,00
Wartość (zł)	967,47	0,00	0,00	967,47
Lokalizacja i nr dz. Włodowice 206/5	x	x	x	x
Powierzchnia (m ²)	610,00	0,00	0,00	610,00
Wartość (zł)	1 626,00	0,00	0,00	1 626,00
Lokalizacja i nr dz. Włodowice 71/7	x	x	x	x
Powierzchnia (m ²)	1 092,00	0,00	0,00	1 092,00
Wartość (zł)	2 959,32	0,00	0,00	2 959,32
Lokalizacja i nr dz. Włodowice 75/8	x	x	x	X
Powierzchnia (m ²)	16 317,00	0,00	0,00	16 317,00
Wartość (zł)	44 219,07	0,00	0,00	44 219,07
Lokalizacja i nr dz. Włodowice 76/30	x	x	x	X
Powierzchnia (m ²)	619,00	0,00	0,00	619,00
Wartość (zł)	1 677,49	0,00	0,00	1 677,49
Lokalizacja i nr dz. Włodowice 76/32	x	x	x	X
Powierzchnia (m ²)	125,00	0,00	0,00	125,00
Wartość (zł)	338,75	0,00	0,00	338,75
Lokalizacja i nr dz. Włodowice 76/29	x	x	x	X
Powierzchnia (m ²)	10 341,00	0,00	0,00	10 341,00
Wartość (zł)	28 024,11	0,00	0,00	28 024,11
Lokalizacja i nr dz. Włodowice 206/7	x	x	x	X
Powierzchnia (m ²)	498,00	0,00	0,00	498,00
Wartość (zł)	1 355,00	0,00	0,00	1 355,00
Lokalizacja i nr dz. Wolibórz 664/2	x	x	x	x

Powierzchnia (m ²)	1595,00	0,00	0,00	1 595,00
Wartość (zł)	4322,45	0,00	0,00	4 322,45
Lokalizacja i nr dz. Wolibórz 664/6	x	x	x	x
Powierzchnia (m ²)	4840,00	0,00	0,00	4 840,00
Wartość (zł)	13116,40	0,00	0,00	13 116,40
Lokalizacja i nr dz. Wolibórz 664/8	x	x	x	x
Powierzchnia (m ²)	2 030,00	0,00	0,00	2 030,00
Wartość (zł)	5 501,30	0,00	0,00	5 501,30
Powierzchnia (m ²)	124 995,00	0,00	0,00	124 995,00
Wartość (zł)	338 324,53	0,00	0,00	338 324,53

Tab. 4a. Grunty użytkowane wiczyście przez jednostkę

Treść	Stan na początek okresu	Zmiany (podział działek)		Stan na koniec okresu
		Zwiększenia	Zmniejszenia	
Lokalizacja i nr dz. Ludwikowice 407/7	x	x	x	x
Powierzchnia (m ²)	566,00	0,00	0,00	566,00
Wartość (zł)	1 533,86	0,00	0,00	1 533,86
Lokalizacja i nr dz. Ludwikowice 774/2	x	x	x	X
Powierzchnia (m ²)	2 720,00	0,00	0,00	2 720,00
Wartość (zł)	37 826,00	0,00	0,00	37 826,00
Lokalizacja i nr dz. Ludwikowice 836/2	x	x	x	x
Powierzchnia (m ²)	3 939,00	0,00	3 939,00	0,00
Wartość (zł)	20 998,08	0,00	20 998,08	0,00
Lokalizacja i nr dz. Świerki 96/1	x	x	x	x
Powierzchnia (m ²)	7 700,00	0,00	0,00	7 700,00
Wartość (zł)	20 867,00	0,00	0,00	20 867,00
Lokalizacja i nr dz. Świerki 96/2	x	x	x	x
Powierzchnia (m ²)	3 100,00	0,00	0,00	3 100,00
Wartość (zł)	8 401,00	0,00	0,00	8 401,00
Razem:	x	X	X	x
Powierzchnia (m ²)	18 025,00	0,00	0,00	14 086,00
Wartość (zł)	89 625,94	0,00	0,00	68 627,86

Tab. 5. Wartość niemortyzowanych lub nieumarzanych przez jednostkę środków trwałych, używanych na podstawie umów najmu, dzierżawy i innych umów, w tym z tytułu leasingu

Lp.	Wyszczególnienie	Stan odpisów na początek okresu	Zwiększenia	Zmniejszenia	Stan odpisów na koniec okresu
1.	Zestaw komp. 1szt użyczony od Starostwa Powiatowego w Kłodzku – miejsce użytkowania: Urząd Gminy, ul. Niepodległości 2	bw	bw	bw	bw
2.	Komputer notebook CPD01X1 użyczony od Dolnośląskiego Urzędu Wojewódzkiego- miejsce użytkowania: Urząd Gminy, ul. Niepodległości 2	4 131,22	0,00	0,00	4 131,22
3.	Terminal mobilny - miejsce użytkowania: GOPS, ul. Niepodległości 2	1 469,28	0,00	0,00	1 469,28
4.	Komputer KDR, UPS oraz urządzenie wielofunkcyjne- miejsce użytkowania: GOPS, ul. Niepodległości 2	4 234,89	0,00	0,00	4 234,00
5.	Laptop Lenovo - miejsce użytkowania: GOPS, ul. Niepodległości 2	2 797,02	0,00	0,00	2 797,02

Tab. 6. Liczba i wartość posiadanych papierów wartościowych, w tym akcji, udziałów oraz dłużnych papierów wartościowych

Lp.	Wyszczególnienie	Stan na początek okresu		Zwiększenia		Zmniejszenia		Stan na koniec okresu	
		ilość	wartość	ilość	wartość	ilość	wartość	ilość	wartość
1.	Akcje	NIE DOTYCZY							
1.1.	-----	-----	-----	-----	-----	-----	-----	-----	-----
2.	Udziały								
2.1.	Noworudzkie Usługi Komunalne	6 250	312 500,00	0,00	0,00	0,00	0,00	6 250	312 500,00
2.2.	Zakład Wodociągów i Kanalizacji	160 399	16 039 900,00	0,00	0,00	0,00	0,00	160 399	16 039 900,00
2.3.	Agencja Rozwoju Regionalnego	100	10 000,00	0,00	0,00	0,00	0,00	100	10 000,00
2.4.	Noworudzkie towarzystwo Budownictwa Społecznego	12	6 000,00	0,00	0,00	0,00	0,00	12	6 000,00
2.5.	Dolnośląskie Centrum Medycyny Profilaktycznej i Bezpieczeństwa „PRO-MED”	530	265 000,00	0,00	0,00	0,00	0,00	530	265 000,00

2.6	SIM Sudety	85 999	4 299 950,00	0,00	0,00	0,00	0,00	0,00	4 299 950,00
3.	Dłużne papiery wartościowe	0,00	0,00	0,00	0,00	0,00	0,00	0,00	0,00
4.	Inne papiery wartościowe	0,00	0,00	0,00	0,00	0,00	0,00	0,00	0,00
	Razem	253290	20 933 350,00	0	0	0	0	253290	20 933 350,00

Tab. 7. Informacje o odpisach aktualizujących wartość należności

L.p.	Wyszczególnienie (grupa należności)	Stan na początek okresu	Zwiększenia	Zmniejszenia			Stan na koniec okresu
				Wykorzystanie	Rozwiązanie	Razem	
1	Kara umowna + odsetki za zwłokę	104 400,20	7 048,83	0,00	0,00	0,00	111 449,03
2	Odszkodowanie za szkodę	1 681,75	0,00	0,00	0,00	0,00	1 681,75
3	Podatek od nieruchomości rolny, od środków transportowych oraz odsetki za zwłokę-osoby fizyczne	244 260,38	67 491,00	9 448,21	3 008,22	12 456,43	299 294,95
4	Podatek od nieruchomości - osoby prawne +odsetki	402 431,20	319 000,00	0,00	405 041,20	405 041,20	316 390,00
5	Oplata za gospodarowanie odpadami komunalnymi + odsetki	353 967,36	77 601,69	6 606,00	99 709,20	106 315,20	325 253,85
6	Czynsze, dzierżawa + odsetki	2 521 946,89	304 714,98	0,00	84 213,46	84 213,46	2 742 448,41
7	Zimna woda oraz odsetki za zwłokę	1 383,93	103,02	0,00	0,00	0,00	1 486,95
8	Eksplotacja cmentarza - wjazd na cmentarz + odsetki	952,65	57,70	0,00	0,00	0,00	1 010,35
9	Koszty procesowe - czynsze	293 998,79	10 903,62	0,00	11 584,06	11 584,06	293 318,35
10	Refundacja kosztów energii elektrycznej	0,00	0,00	0,00	0,00	0,00	0,00
11	Koszty utrzymania drogi +odsetki za zwłokę	286 637,18	0,00	0,00	286 637,18	286 637,18	0,00
12	Kara nałożona na wykonawcę za nieosiągnięcie poziomu recyklingu	142 725,87	13 710,93	0,00	0,00	0,00	156 436,80
13	Usługa sprzątnięcia lokalu	5 598,64	475,14	0,00	0,00	0,00	6 073,78
14	Pokrycie kosztów transportu, leczenia psa	2 732,54	245,74	0,00	0,00	0,00	2 978,28
15	Wynajem kontenera do utylizacji popiołu	834,29	80,78	0,00	0,00	0,00	915,07
16	Fundusz alimentacyjny - DUW	2 920 330,33	175 626,94	1 044,31	64 065,16	65 109,47	3 030 847,80
17	Fundusz alimentacyjny - Gmina Nowa Ruda	1 946 886,90	117 084,64	696,21	42 710,10	43 406,31	2 020 565,23
18	Fundusz alimentacyjny - odsetki	1 312 348,14	314 184,40	260,57	132 897,40	133 157,97	1 493 374,57
19	Zaliczka alimentacyjna DUW	39 649,13	0,00	3 072,69	11 087,46	14 160,15	25 488,98
20	Zaliczka alimentacyjna - Gmina Nowa Ruda	39 649,18	0,00	3 072,68	11 087,45	14 160,13	25 489,05
	Razem	10 622 415,35	1 408 329,41	24 200,67	1 152 040,89	1 176 241,56	10 854 503,20

Tab. 8. Informacja o stanie rezerw

Lp.	Wyszczególnienie (rodzaj rezerw według celu utworzenia)	Stan na początek okresu	Zwiększenia	zmniejszenia			Stan na koniec okresu
				wykorzystanie	rozwiązanie	razem	
1.	BRAK	Nie dotyczy					
2.							
3.							
	Razem						

Tab. 9. Pozostały okres spłaty zobowiązań długoterminowych (leasing)

Lp.	Wyszczególnienie (zobowiązania według pozycji bilansu)	Okres wymagalności						Razem	
		powyżej 1 roku do 3 lat		powyżej 3 lat do 5 lat		powyżej 5 lat			
		stan na							
		początek okresu sprawozdawczego	koniec okresu sprawozdawczego	początek okresu sprawozdawczego	koniec okresu sprawozdawczego	początek okresu sprawozdawczego	koniec okresu sprawozdawczego	początek okresu sprawozdawczego	koniec okresu sprawozdawczego
1.	-	0,00	0,00	-	-	-	-	0,00	0,00
	Razem	0,00	0,00	-	-	-	-	0,00	0,00

Tab. 10. Łączna kwota zobowiązań zabezpieczonych na majątku jednostki ze wskazaniem charakteru i formy zabezpieczeń

Lp.	Wyszczególnienie (rodzaj zobowiązania)	Kwota zobowiązania	Wyszczególnienie (forma i charakter zabezpieczenia)	Kwota zabezpieczenia
1.	Brak	Nie dotyczy		
	Razem			

Tab. 11. Zobowiązania warunkowe na dzień bilansowy

Lp.	Wyszczególnienie (rodzaj zobowiązania warunkowego)	Kwota zobowiązania warunkowego	Wyszczególnienie (forma i charakter zabezpieczenia zobowiązania warunkowego)	Kwota zabezpieczenia
1.	Brak	Nie dotyczy		
	Razem			

Tab. 12. Kwota otrzymanych gwarancji i poręczeń według stanu na dzień bilansowy

Lp.	Wyszczególnienie (rodzaj otrzymanych gwarancji i poręczeń)	Kwota otrzymanych gwarancji i poręczeń	Kwota zobowiązań zabezpieczonych otrzymanymi gwarancjami i poręczeniami
1.	Brak		
	Razem	Nie dotyczy	

Tab. 13. Koszt wytworzenia środków trwałych w budowie

Lp.	Wyszczególnienie	Koszt wytworzenia w ubiegłym roku			Koszt wytworzenia w bieżącym roku		
		ogółem	w tym:		ogółem	w tym:	
			odsetki	różnice kursowe		odsetki	różnice kursowe
1.	Nakłady na inwestycje	28 401 945,87	0,00	0,00	35 673 052,33	0,00	0,00
	Razem	28 401 945,87	0,00	0,00	35 673 052,33	0,00	0,00

Tab. 14 Arkusz wyłączeń wzajemnych należności i zobowiązań

KONTO 976 – FUNDUSZ JEDNOSTKI				
I.p.	jednostki powiązane	tytuł wyłączenia	kwota	miejsce wyłączenia
1	ZS w Bożkowie/Urząd Gminy Nowa Ruda	Środki trwałe (PT, OT)	172 907,45	fundusz- <u>pozycja 2.6 / fundusz- pozycja 1.10</u>
2	ZS w Bożkowie/Żłobek Publiczny w Bożkowie	Środki trwałe (PT)	75 128,62	fundusz- <u>pozycja 2.6 / fundusz- pozycja 1.10</u>
3	SP Wolibórz/Urząd Gminy Nowa Ruda	Środki trwałe (PT, OT)	122 871,24	fundusz- <u>pozycja 1.6 / fundusz- pozycja 2.6</u>
4	ZS w Jugowie /Urząd Gminy Nowa Ruda	Środki trwałe (PT, OT)	557 178,96	fundusz- <u>pozycja 2.6 / fundusz- pozycja 1.10</u>
		928 086,27	SUMA	

976 - RACHUNEK ZYSKÓW I STRAT				
I.p.	Jednostki powiązane	tytuł wyłączenia	kwota	miejsce wyłączenia
1	Gminny Ośrodek Pomocy Społecznej/Urząd Gminy Nowa Ruda	Dodatki mieszkaniowe (ewidencja czynsze mieszkaniowe)	133 760,70	rzis – <u>pozycja B IX/pozycja A VI</u>
1	Gminny Ośrodek Pomocy Społecznej/Urząd Gminy Nowa Ruda	Mieszkanie chronione	213,17	rzis – <u>pozycja B IX/pozycja A VI</u>
2	Zespół Przedszkolny Wolibórz/Urząd Gminy Nowa Ruda	Opłata za gospodarowanie odpadami komunalnymi	4 595,40	rzis - <u>pozycja B IV pozycja A VI</u>
5	Zespół Szkół Nr 1 w Jugowie/ Urząd Gminy Nowa Ruda	Opłata za gospodarowanie odpadami komunalnymi	8 800,20	rzis - <u>pozycja B IV pozycja A VI</u>

6	Zespół Szkół nr 2 w Ludwikowicach Kłodzkich/ Urząd Gminy Nowa Ruda	Opłata za gospodarowanie odpadami komunalnymi	6 397,80	rzis - <u>pozycja B IV pozycja A VI</u>
7	Zespół Szkół nr 3 w Bożkowie/ Urząd Gminy Nowa Ruda	Opłata za gospodarowanie odpadami komunalnymi	9 351,12	rzis - <u>pozycja B IV pozycja A VI</u>
8	Żłobek Publiczny „Baśniowe Wzgórze” w Ludwikowicach Kłodzkich/ Urząd Gminy Nowa Ruda	Opłata za gospodarowanie odpadami komunalnymi	6 584,16	rzis - <u>pozycja B IV pozycja A VI</u>
9	Żłobek Publiczny w Bożkowie/ Urząd Gminy Nowa Ruda	Opłata za gospodarowanie odpadami komunalnymi	10 641,12	rzis - <u>pozycja B IV pozycja A VI</u>
10	Szkoła Podstawowa w Woliborzu/ Urząd Gminy Nowa Ruda	Opłata za gospodarowanie odpadami komunalnymi	800,80	rzis - <u>pozycja B IV pozycja A VI</u>
10	GOPS/ ZS Nr 2 w Ludwikowicach Kłodzkich	Dochody dotyczące wyżywienia	29 382,00	rzis - <u>pozycja B IX pozycja A VI</u>
11	GOPS/ ZS Nr 1 w Jugowie	Dochody dotyczące wyżywienia	5 747,00	rzis - <u>pozycja B IX pozycja A VI</u>
12	GOPS/ ZS nr 3 w Bożkowie	Dochody dotyczące wyżywienia	2 572,00	rzis - <u>pozycja B IX pozycja A VI</u>
13	GOPS / ZP w Woliborzu	Dochody dotyczące wyżywienia	5 551,00	rzis - <u>pozycja B IX pozycja A VI</u>
14	GOPS/Żłobek Publiczny w Bożkowie	Dochody dotyczące wyżywienia	459,00	rzis - <u>pozycja B IX pozycja A VI</u>
224 855,47 zł				rzis - <u>pozycja A VI, B IV i B IX,</u>

976 - BILANS

l.p.	jednostka powiązana	tytuł wyłączenia	kwota	miejsce wyłączenia
1				BILANS - <u>pozycja</u>
2				BRAK
3				
.....				
			SUMA	

Tab. 15 Kwota wypłaconych środków pieniężnych na świadczenia pracownicze

l.p.	Nazwa jednostki	tytuł	kwota
4	Gmina Nowa Ruda	Fundusz dyspozycyjny PPK (§ 4710)	81 410,14
5	Gmina Nowa Ruda	świadczenia na rzecz osób fizycznych : dodatki mieszkaniowe, wiejskie dla nauczycieli, fundusz zdrowotny, odprawy, zakup okularów, woda mineralna, ekwiwalent za odzież (§ 3020)	721 797,10
6	Gmina Nowa Ruda	wynagrodzenia ze stosunku pracy (§ 4010, 4790)	24 566 381,56
7	Gmina Nowa Ruda	dodatkowe wynagrodzenie roczne (§ 4040, § 4800)	1 665 170,68
8	Gmina Nowa Ruda	składki na ubezpieczenia społeczne (§ 4110)	4 320 619,84
9	Gmina Nowa Ruda	badania okresowe (§ 4280)	14 252,00
10	Gmina Nowa Ruda	ryczałt samochodowy (§ 4410)	40 454,04
11	Gmina Nowa Ruda	odpis na ZFŚŚ (§ 4440)	1 046 269,33

12	Gmina Nowa Ruda	szkolenia pracowników (§ 4700) oraz doskonalenie zawodowe nauczycieli (§ 4300)	92 728,92
SUMA			32 549 083,61

Tab.16. Dochody i wydatki wynikające z realizacji Funduszy Rządowych

NAZWA		dochody	wydatki
1		2	3
1	Rządowy Fundusz Inwestycji Strategicznych POLSKI ŁAD (Urząd Gminy Nowa Ruda)	12 571 476,03	12 571 476,03
2	Rządowy Fundusz Rozwoju Dróg (Urząd Gminy Nowa Ruda)	2 989 537,15	2 989 537,15
3	Usuwanie skutków klęsk żywiołowych (środki MSWiA) (Urząd Gminy Nowa Ruda)	920 902,76	920 902,76
4	Magazyn Ochrony Ludności (środki MSWiA) (Urząd Gminy Nowa Ruda)	627 211,70	627 211,70

Tab.17. Dochody i wydatki wynikające z realizacji zadań finansowanych w ramach Krajowego Planu Odbudowy 2021-2027

NAZWA		dochody	wydatki
1		2	3
1	ZADANIA REALIZOWANE W OPARCIU O ŚRODKI KRAJOWEGO PLANU ODBUDOWY 2021-2027 (Urząd Gminy Nowa Ruda)	13 972 664,16	13 972 664,16

Tab.18. Wydatki bieżące związane ze szczególnymi rozwiązaniami wynikającymi z Ustawy z dnia 12 marca 2022 r. o pomocy obywatelom Ukrainy w związku z konfliktem zbrojnym na terytorium tego państwa (Dz.U. z 2022 r. poz. 583 ze zm.)

WYDATKI BIEŻĄCE							
l.p.	dział	rozdział	paragraf	kwota	Jednostka realizująca	Wykonanie w 2025 roku	%
I.	Wyplata świadczeń rodzinnych, posiłków w szkole i przedszkolu i koszty obsługi zadania- 102 482,93 zł						
1.	852	85295	3290	108 056,09	Gminny Ośrodek Pomocy Społecznej	99 241,25	91,84
2.	852	85295	4370	3 241,68	Gminny Ośrodek Pomocy Społecznej	3 241,68	100,00
II.	Nadawanie nr pesel- 66,01 zł						
1.	750	75011	4740	55,29	Urząd Gminy Nowa Ruda	55,29	100,00

2.	750	75011	4850	10,72	Urząd Gminy Nowa Ruda	10,72	100,00
V.	Dodatkowe zadania oświatowe związane z kształceniem dzieci z Ukrainy- 264 596,23 zł						
1	801	80101	4350	26 192,51	Referat OOSS Urzędu Gminy Nowa Ruda – w ramach CUW	26 192,51	100,00
2	801	80101	4370	197,90	Referat OOSS Urzędu Gminy Nowa Ruda – w ramach CUW	197,90	100,00
3	801	80101	4740	26 716,38	Referat OOSS Urzędu Gminy Nowa Ruda – w ramach CUW	26 716,38	100,00
4	801	80101	4750	130 346,48	Referat OSS Urzędu Gminy Nowa Ruda – w ramach CUW	130 346,48	100,00
5	801	80101	4850	30 235,93	Referat OSS Urzędu Gminy Nowa Ruda – w ramach CUW	30 235,93	100,00
6	801	80101	4860	7 053,55	Referat OSS Urzędu Gminy Nowa Ruda – w ramach CUW	7 053,55	100,00
7	801	80153	4350	1 424,14	Referat OSS Urzędu Gminy Nowa Ruda – w ramach CUW	1 351,89	94,93
8	801	80153	4370	14,23	Referat OSS Urzędu Gminy Nowa Ruda – w ramach CUW	0,00	0,00
9	801	80113	4370	2 292,00	Referat OSS Urzędu Gminy Nowa Ruda – w ramach CUW	2 292,00	100,00
10	750	75085	4740	33 331,55	Referat OSS Urzędu Gminy Nowa Ruda – w ramach CUW	33 331,55	100,00
11	750	75085	4850	6 878,04	Referat OSS Urzędu Gminy Nowa Ruda – w ramach CUW	6 878,04	100,00

Urszula Brzóska - Skarbnik



Signed by /
Podpisano przez:

Urszula Brzóska

Date / Data:
2026-04-14 11:36

(pieczęć i podpis)

Główny księgowy jednostki

Adrianna Mierzejewska –Wójt



Signed by /
Podpisano przez:

Adrianna
Mierzejewska

Date / Data: 2026-04-14 11:37

(pieczęć i podpis)
Kierownik jednostki

